

## Me añado como usuario.

The screenshot shows the 'Usuarios/as y roles' (Users and roles) management page. The left sidebar contains navigation links: Envíos, Números, Ajustes (Revista, Sitio web, Flujo de trabajo, Distribución, **Usuarios/as y roles**), Estadísticas (Artículos, Actividad editorial, Usuarios/as, Generador de informes), Herramientas, and Administración. The main content area has tabs for 'Usuarios/as', 'Tareas', and 'Opciones de acceso a sitio'. The 'Usuarios/as' tab is active, displaying a table of current users.

Nombre	Apellidos	Nombre usuario	Correo electrónico
Laura	Mourlot Rodríguez	laly8912	laura.mourlot@gmail.com
Luis	Ramirez	admin	repositorio.koha.bibliolatino@gmail.com

Buttons at the top right of the table: **Buscar** and **Añadir usuario/a**. A status bar at the bottom right indicates '1 - 2 de 2 elementos'.

## Añado cuentas de Statcounter y Addthis

The screenshot shows the 'Módulo de cabecera personalizada' (Custom header module) configuration window. It contains instructions and two text areas for adding code.

**Módulo de cabecera personalizada**

Con este módulo activo podrá añadir cabeceras personalizadas al sitio web. Esto puede usarse para, por ejemplo, añadir Javascript personalizado.

**Contenido de la cabecera**

```
<h1> REVISTA DE PRUEBA DE LAURA EN BIBLIOLATINO
```





**Contenido del pie de página**

```
<!-- Vaya a www.addthis.com/dashboard para personalizar sus herramientas --> <script type="text/javascript"
src="//s7.addthis.com/js/300/addthis_widget.js#pubid= ra-624efdc8b6bbf10f"></script>

<!-- Default Statcounter code for Revista de prueba
https://demo.publicknowledgeproject.org/pkpschool/ojs3/index.php/lmrj/issue/view/ap_21
-->
<script type="text/javascript">
```

## Añado políticas para el envío

aplicaciones.bibliolatino.com:81/index.php/rpl/about/submissions

Home... Virensis: Iniciar sesión en el sitio  Aula Virtual Bibliolatino: Entrar...  (36) Arsys Webmail :: Entrada  Vivat Academia  Revista de Com

✓ Siempre que sea posible, se proporcionan direcciones URL para las referencias.

✓ El texto tiene interlineado sencillo; 12 puntos de tamaño de fuente; se utiliza cursiva en lugar de subrayado (excepto en las direcciones URL); y todas las ilustraciones, figuras y tablas se encuentran colocadas en los lugares del texto apropiados, en vez de al final.

✓ El texto se adhiere a los requisitos estilísticos y bibliográficos resumidos en las [Directrices del autor/a](#), que aparecen en Acerca de la revista.

Directrices para autores/as [✎ Editar](#)

**NORMAS DE PUBLICACIÓN DE REVISTA DE PRUEBA**

La Revista de prueba considera que los datos formales expuestos a continuación, son de obligado cumplimiento para cualquier tipo de contribución enviada a la revista. Su inobservancia conlleva el rechazo del manuscrito.

**Envío**

Los artículos se enviarán únicamente a través de la plataforma de gestión OJS de la revista  
<http://aplicaciones.bibliolatino.com:81/index.php/rpl/issue/current> . Para problemas técnicos contactar con [editor@revistadeprueba.com](mailto:editor@revistadeprueba.com)

- Los artículos se enviarán en formato Word para PC.
- La carta de originalidad puede enviarse en formato Word o .PDF

**Presentación**

En cuanto a los datos, contenido, estructura y estilo de los originales: los autores observarán las siguientes normas para lograr una mayor eficacia en la gestión editorial de los trabajos:

**Carta de originalidad**

El autor o autores enviarán dicha carta en un archivo titulado: originalidad\_ID del envío\_primer apellido del responsable del envío. (Ejemplo: originalidad\_520\_caldevilla). La carta de originalidad y cesión de derechos deberá remitirse mediante la plataforma de gestión OJS de la revista, como archivo adicional (otros).

**Artículo**

Nombre del archivo en la plataforma. Se subirá a la plataforma el artículo en un archivo titulado: artículo\_primer apellido del responsable\_segundo apellido del responsable. (Ejemplo: artículo\_caldevilla\_domínguez).

Extensión máxima. Se recomienda -aunque no es obligatorio- que en los artículos la extensión no sea inferior a 5.000 palabras, ni superior a 8.500. En cuanto al número de páginas serán (se pueden incluir textos ajenos al artículo como anexos que no computan en la extensión recomendada):

- Artículos de Investigación. Originales e inéditos, resultado de una investigación científica, cuya publicación en artículos tiene la utilidad de

## Me añado como usuario.

The screenshot shows the 'Usuarios/as y roles' management interface. The left sidebar contains navigation links: Envíos, Números, Ajustes (Revista, Sitio web, Flujo de trabajo, Distribución, **Usuarios/as y roles**), Estadísticas (Artículos, Actividad editorial, Usuarios/as, Generador de informes), Herramientas, and Administración. The main content area has tabs for 'Usuarios/as', 'Tareas', and 'Opciones de acceso a sitio'. The 'Usuarios/as' tab is active, displaying a table of current users.

Nombre	Apellidos	Nombre usuario	Correo electrónico
Laura	Mourlot Rodríguez	laly8912	laura.mourlot@gmail.com
Luis	Ramirez	admin	repositorio.koha.bibliolatino@gmail.com

Buttons for 'Buscar' and 'Añadir usuario/a' are located at the top right of the table. A status bar at the bottom right indicates '1 - 2 de 2 elementos'.

## Añado cuentas de Statcounter y Addthis

The screenshot shows the 'Módulo de cabecera personalizada' configuration window. It contains instructions and two text areas for customizing the website header and footer.

**Módulo de cabecera personalizada**

Con este módulo activo podrá añadir cabeceras personalizadas al sitio web. Esto puede usarse para, por ejemplo, añadir Javascript personalizado.

**Contenido de la cabecera**

```
<h1> REVISTA DE PRUEBA DE LAURA EN BIBLIOLATINO
```




**Contenido del pie de página**

```
<!-- Vaya a www.addthis.com/dashboard para personalizar sus herramientas --> <script type="text/javascript"
src="//s7.addthis.com/js/300/addthis_widget.js#pubid= ra-624efdc8b6bbf10f"></script>

<!-- Default Statcounter code for Revista de prueba
https://demo.publicknowledgeproject.org/pkpschool/ojs3/index.php/lmrj/issue/view/ap_21
-->
<script type="text/javascript">
```

## Añado políticas para el envío

aplicaciones.bibliolatino.com:81/index.php/rpl/about/submissions

Home...  Virensis: Iniciar sesión en el sitio  Aula Virtual Bibliolatino: Entrar...  (36) Arsys Webmail :: Entrada  Vivat Academia  Revista de Com

✓ Siempre que sea posible, se proporcionan direcciones URL para las referencias.

✓ El texto tiene interlineado sencillo; 12 puntos de tamaño de fuente; se utiliza cursiva en lugar de subrayado (excepto en las direcciones URL); y todas las ilustraciones, figuras y tablas se encuentran colocadas en los lugares del texto apropiados, en vez de al final.

✓ El texto se adhiere a los requisitos estilísticos y bibliográficos resumidos en las [Directrices del autor/a](#), que aparecen en Acerca de la revista.

Directrices para autores/as [✎ Editar](#)

**NORMAS DE PUBLICACIÓN DE REVISTA DE PRUEBA**

La Revista de prueba considera que los datos formales expuestos a continuación, son de obligado cumplimiento para cualquier tipo de contribución enviada a la revista. Su inobservancia conlleva el rechazo del manuscrito.

**Envío**

Los artículos se enviarán únicamente a través de la plataforma de gestión OJS de la revista  
<http://aplicaciones.bibliolatino.com:81/index.php/rpl/issue/current> . Para problemas técnicos contactar con [editor@revistadeprueba.com](mailto:editor@revistadeprueba.com)

- Los artículos se enviarán en formato Word para PC.
- La carta de originalidad puede enviarse en formato Word o .PDF

**Presentación**

En cuanto a los datos, contenido, estructura y estilo de los originales: los autores observarán las siguientes normas para lograr una mayor eficacia en la gestión editorial de los trabajos:

**Carta de originalidad**

El autor o autores enviarán dicha carta en un archivo titulado: originalidad\_ID del envío\_primer apellido del responsable del envío. (Ejemplo: originalidad\_520\_caldevilla). La carta de originalidad y cesión de derechos deberá remitirse mediante la plataforma de gestión OJS de la revista, como archivo adicional (otros).

**Artículo**

Nombre del archivo en la plataforma. Se subirá a la plataforma el artículo en un archivo titulado: artículo\_primer apellido del responsable\_segundo apellido del responsable. (Ejemplo: artículo\_caldevilla\_domínguez).

Extensión máxima. Se recomienda -aunque no es obligatorio- que en los artículos la extensión no sea inferior a 5.000 palabras, ni superior a 8.500. En cuanto al número de páginas serán (se pueden incluir textos ajenos al artículo como anexos que no computan en la extensión recomendada):

- Artículos de Investigación. Originales e inéditos, resultado de una investigación científica, cuya publicación en artículos tiene la utilidad de

## Envío de artículo

1. Inicio

2. Cargar el envío

3. Introducir los metadatos

4. Confirmación

5. Sigüientes pasos

Idioma del envío

Español (España)

▼

Se aceptan envíos en varios idiomas. Elija el idioma principal del envío desde el menú desplegable de arriba. \*

Política de sección

Política de sección por defecto

Categorías

☒ Monográfico 1

Requisitos de envío

Antes de continuar debe leer y confirmar que ha completado los requisitos siguientes.
 

- ☐ El envío no ha sido publicado previamente ni se ha sometido a consideración por ninguna otra revista (o se ha proporcionado una explicación al respecto en los Comentarios al editor/a).
- ☐ El archivo de envío está en formato OpenOffice, Microsoft Word, RTF o WordPerfect.
- ☐ Siempre que sea posible, se proporcionan direcciones URL para las referencias.
- ☐ El texto tiene interlineado sencillo; 12 puntos de tamaño de fuente; se utiliza cursiva en lugar de subrayado (excepto en las direcciones URL); y todas las ilustraciones, figuras y tablas se encuentran colocadas en los lugares del texto apropiados, en vez de al final.
- ☐ El texto se adhiere a los requisitos estilísticos y bibliográficos resumidos en las [Directrices del autor/a](#), que aparecen en Acerca de la revista.

Comentarios para el editor/a

Flujo de trabajo

Publicación

Envío

Revisión

Editorial

Producción

Archivos de envío

Q. Buscar

Subir archivo

148

Combinación de tectas.docx

April 26, 2022

Texto del artículo

Descargar todos los archivos

Discusiones previas a la revisión

Añadir discusión

Nombre	De	Última respuesta	Respuestas	Cerrado
No hay artículos				

Enviar a revisión

Aceptar y omitir la revisión

No publicable

Participantes

Asignar

Editor/a de la revista

Laura Mourlot Rodríguez

Coordinador/a de financiación

Laura Mourlot Rodríguez

Asignar editor

Añadir participante

Ayuda

Encontrar un usuario/a

Editor/a de sección

Buscar usuario/a por nombre

Buscar

Nombre

Laura Mourlot Rodríguez

1 de 1 elementos

Elija un mensaje predefinido que vaya a utilizar o rellene el formulario siguiente.

[rpl] Asignación editorial

Mensaje

B

I

U

<>

EDITOR/A :

Se le ha asignado el envío, "Artículo de prueba," a Revista de prueba de Laura para que lo revise en el proceso editorial como Editor/a de Sección.

URL del envío: URL

Usuario/a: NOMBRE USUARIO

\* Campo obligatorio

Aceptar

Cancelar

Enviar a revisión

Enviar a revisión

Está a punto de iniciar una revisión externa para este envío. Los archivos que formen parte de este envío están listados abajo y pueden ser seleccionados para su revisión.

Archivos de envío

Q

Buscar

Subir archivo

▶

1148

Combinación de teclas.docx

April 28, 2022

Texto del artículo

Enviar a revisión

Cancelar

Flujo de trabajo

Publicación

Envío

Revisión

Editorial

Producción

Ayuda

Ronda 1

Nueva ronda de revisión

Estado de ronda 1

Esperando asignar a los revisores/as.

Revisar archivos

Q

Buscar

Subir/Seleccionar archivos

▶

1153

Combinación de teclas.docx

April 28, 2022

Texto del artículo

Revisores/as

Añadir revisor/a

No hay artículos

Revisiones

Q

Buscar

Subir archivo

No hay archivos

Discusiones de revisión

Añadir discusión

Nombre	De	Última respuesta	Respuestas	Cerrado
No hay artículos				

Solicitar revisiones

Aceptar envío

No publicable

Participantes

Asignar









Editor/a de la revista

Laura Mourlot Rodríguez

Editor/a de sección

Laura Mourlot Rodríguez

### Correo electrónico para enviar al revisor/a

**B***I*U

Si ha perdido su nombre de usuario/o y contraseña puede pinchar en el siguiente enlace para cambiar su contraseña (le llegará por correo-e junto con su nombre de usuario/o).  
<http://aplicaciones.bibliolatino.com:81/index.php/rpl/login/lostPassword>

URL del envío: URL

Gracias por tener en cuenta nuestra solicitud.

Laura Mourlot Rodríguez  
laura.mourlot@gmail.com

"Artículo de prueba"

Resumen

Artículo de prueba 1

☐ No enviar correo electrónico al revisor/a.

### Fechas importantes

2022-05-26	2022-05-26
<i>Fecha límite de la contestación</i>	<i>Fecha límite de la revisión</i>

	Restringir archivos disponibles
---	---------------------------------

### Tipo de revisión








- ☒ Revisor/a anónimo / Autor/a anónimo
- ☐ Revisor/a anónimo / Autor/a público
- ☐ Abrir



## Aceptar envío

**Aceptar y omitir la revisión** ✕


**Enviar correo electrónico**  
☒ Enviar un correo electrónico de notificación al autor/a Laura Mourlot Rodríguez  
☐ No enviar correo electrónico de notificación

**B***I*U<>

Laura Mourlot Rodríguez:

Hemos tomado una decisión sobre su envío en Revista de prueba de Laura, "Artículo de prueba".

Nuestra decisión es: Aceptar el envío



Seleccionar los archivos de biblioteca para adjuntar

Siguiente: seleccione archivos para Corrección de originales

Cancelar

## Enviado a corrección

Flujo de trabajo

Publicación

Envío

Revisión

Editorial

Producción

Notificación

Asigne un corrector/a mediante la opción Añadir del panel de participantes.

Borradores finales

Q Buscar

Subir/Seleccionar archivos

► 1149 Combinación de teclas.docx

April 28, 2022

Texto del artículo

Discusiones de corrección

Añadir discusión

Nombre	De	Última respuesta	Respuestas	Cerrado
No hay artículos				

Corregido

Q Buscar

Subir/Seleccionar archivos

► 1150 Combinación de teclas.docx

April 28, 2022

Texto del artículo

Enviar a producción

Participantes

Asignar

Editor/a de la revista

► Laura Mourlot Rodríguez

Corrector/a de estilo

► Laura Mourlot Rodríguez

## Enviando a Producción

Enviar a producción

Enviar correo electrónico

☒ Enviar un correo electrónico de notificación al autor/a Laura Mourlot Rodríguez  
☐ No enviar correo electrónico de notificación

**B**

*I*

U

<>

Laura Mourlot Rodríguez:

La edición de su envío, "Artículo de prueba," se ha completado. Ahora lo enviaremos a producción.

Submission URL:  
<http://aplicaciones.bibliolatino.com:81/index.php/rpl/authorDashboard/submission/231>

+

Seleccionar los archivos de biblioteca para adjuntar

Siguiente: seleccione archivos para Producción

Cancelar

## Subiendo galeradas

Crear nueva galerada

Etiqueta \*

PDF

La etiqueta de galerada se usa para identificar el tipo de archivo (p.ej., HTML, PDF, etc.). \*

Español (España)

Idioma \*

☐ Esta galerada se abrirá en una página web nueva.

Ruta URL

Una ruta opcional para utilizar en la URL en lugar de la ID.

Guardar

Cancelar

Flujo de trabajo
Publicación
Ayuda

Estado: Desprogramado

Previsualizar
Programar para publicación

Título y resumen
Colaboradores/as
Metadatos
Citas
Galeradas
Permisos y divulgación
Número

Galeradas

Añadir galerada

PDF

## Programar para publicación

Estado: Desprogramado

Previsualizar
Programar para publicación

Título y resumen
Colaboradores/as
Metadatos
Citas
Galeradas
Permisos y divulgación
Número

EnglishEspañol (España)

Número

Esto no se ha programado para publicarse en ningún número.
Asignar a número

Sección

Artículos

Categorías

☒ Monográfico 1

Imagen de portada

Drop files here to upload

Subir fichero

Páginas

Ruta URL

Una ruta opcional para utilizar en la URL en lugar de la ID.

Fecha de publicación

La fecha de publicación se establecerá automáticamente cuando se publique el número. No introduzca una fecha de publicación a menos que el artículo haya sido publicado anteriormente en otro lugar y necesite cambiarla.

## Seleccionar número

Selecccionar un número para programarlo para publicación

Número

Vol. 1 Núm. 1 (2022): Primer núme

Guardar

[Inicio](#) / [Archivos](#)

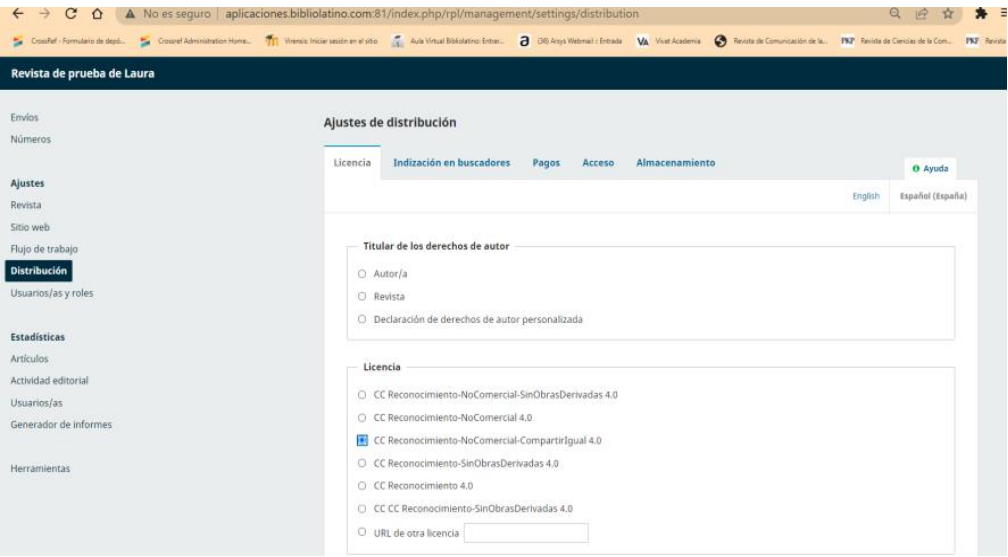
/ Vol. 1 Núm. 1 (2022): Primer número del año



Este es el primer número de la Revista de prueba de Laura

**Publicado: 2022-04-28**

Gestión de licencias

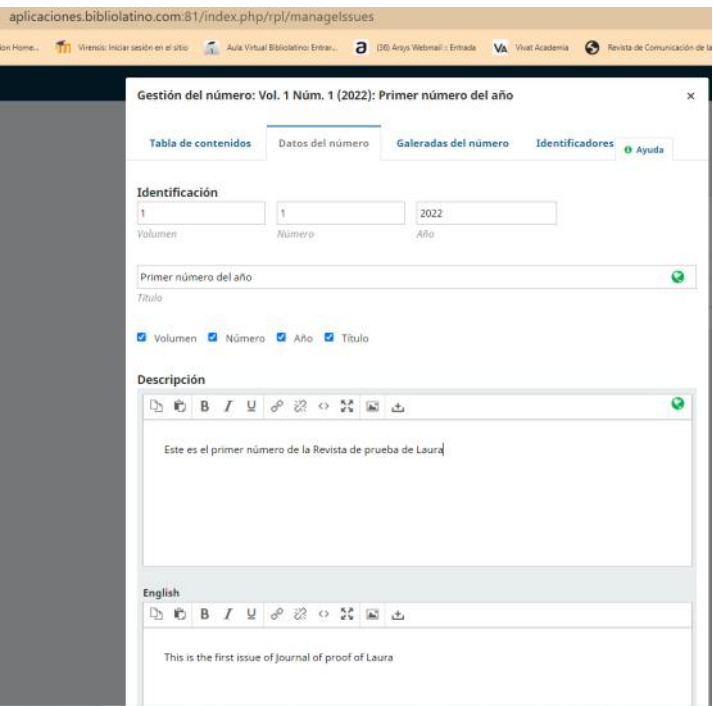


GESTIÓN DE NÚMEROS

Paso 1 Crear número



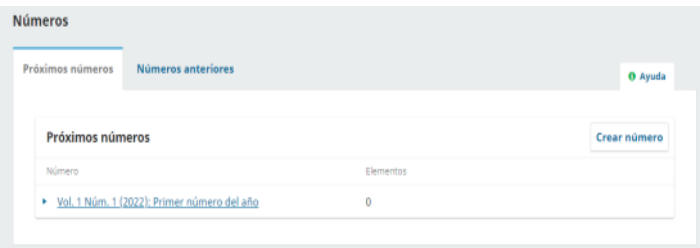
Paso 2 Identificar el número



Paso 3 (opcional) Subir portada



Paso 4 Visualización del número creado



## USUARIOS Y ROLES

### Creación de usuarios

The screenshot shows a web application interface for managing users and roles. On the left is a sidebar with navigation links: Envíos, Números, Ajustes, Revista, Sitio web, Flujo de trabajo, Distribución, **Usuarios/as y roles** (highlighted), Estadísticas, Artículos, and Actividad editorial. The main content area is titled 'Usuarios/as y roles' and has three tabs: 'Usuarios/as' (selected), 'Tareas', and 'Opciones de acceso a sitio'. There is an 'Ayuda' button in the top right. Below the tabs is a table titled 'Usuarios/as actuales'. The table has columns for 'Nombre', 'Apellidos', 'Nombre usuario', and 'Correo electrónico'. It lists two users: Laura Mourlot Rodríguez (laly8912, laura.mourlot@gmail.com) and Luis Ramirez (admin, repositorio.koha.bibliolatio@gmail.com). A search bar with 'Buscar' and an 'Añadir usuario/a' button are at the top right of the table. A pagination indicator shows '1 - 2 de 2 elementos'.

Nombre	Apellidos	Nombre usuario	Correo electrónico
Laura	Mourlot Rodríguez	laly8912	laura.mourlot@gmail.com
Luis	Ramirez	admin	repositorio.koha.bibliolatio@gmail.com

Para no recargar tanto el archivo con pantallazos he modificado el usuario creado anteriormente poniéndole todos los roles, se entiende que no debería ser una práctica habitual y que cada usuario debe tener su rol específico, pero este caso particular es para visualizar, la creación de un usuario con sus diferentes roles.

The screenshot shows the 'Crear usuario' form in the application. The browser address bar shows 'aplicaciones.bibliolatio.com:81/index.php/rpl/management/settings/access'. The form has a header with the user's name 'Laura Mourlot Rodríguez' and a green checkmark. Below the header is a section for 'Nombre' and 'Apellidos' with a dropdown for 'Nombre público preferido'. The 'Nombre usuario' field is 'laly8912'. The 'Contacto' field is 'laura.mourlot@gmail.com'. The 'Contraseña' section has two input fields for 'Contraseña' and 'Repita la contraseña'. The 'Modificar la contraseña' section has a checkbox for 'Pedir al usuario/a que cambie la contraseña la próxima vez que inicie sesión'. The 'País' field is a dropdown menu. At the bottom is a button '+ Más detalles del usuario/a'. Below the form is a section titled 'Roles del usuario/a' with a list of roles, each with a checked checkbox: Gestor/a de la revista, Editor/a de la revista, Coordinador/a de producción, Editor/a de sección, Editor/a invitado/a, Corrector/a de estilo, Diseñador/a, Coordinador/a de financiación, Documentalista, Maquetador/a, Coordinador/a de marketing y ventas, Corrector/a de pruebas, Autor/a, Traductor/a, Revisor/a, Lector/a, and Gestor/a de suscripción.

aplicaciones.bibliolatio.com:81/index.php/rpl/management/settings/access

don Home... Virensis: Iniciar sesión en el sitio Aula Virtual Bibliolatio: Entrar... (36) Arsys Webmail :: Entrada VV Vivat Academia Rev

**Laura Mourlot Rodríguez**

Nombre \* Apellidos

¿Cómo prefiere que se le dirijan? Aquí puede añadir encabezamientos, segundos nombres y sufijos si así lo desea.

Nombre público preferido

**Nombre usuario**  
laly8912

**Contacto**  
laura.mourlot@gmail.com  
Correo electrónico \*

**Contraseña**  
Deje el campo de contraseña en blanco para mantener la contraseña actual. La contraseña debe tener como mínimo 6 caracteres.

Contraseña Repita la contraseña

**Modificar la contraseña**  
☐ Pedir al usuario/a que cambie la contraseña la próxima vez que inicie sesión.

**País**  
País

+ Más detalles del usuario/a

**Roles del usuario/a**

- ☒ Gestor/a de la revista
- ☒ Editor/a de la revista
- ☒ Coordinador/a de producción
- ☒ Editor/a de sección
- ☒ Editor/a invitado/a
- ☒ Corrector/a de estilo
- ☒ Diseñador/a
- ☒ Coordinador/a de financiación
- ☒ Documentalista
- ☒ Maquetador/a
- ☒ Coordinador/a de marketing y ventas
- ☒ Corrector/a de pruebas
- ☒ Autor/a
- ☒ Traductor/a
- ☒ Revisor/a
- ☒ Lector/a
- ☒ Gestor/a de suscripción